

商品のオプションを設定しよう

注文者にはサイズや色など、様々なオプションを選択してもらうことができます。オプションには、商品別に設定する「オプション」と、1つのオプションを複数の商品に適用させる「オプショングループ」があります。

▼「オプション」の特徴

- ・「オプション」はそのオプションによる在庫を管理することができます。
- ・1万項目(オプション1=100項目、オプション2=100項目)を選択できるオプションを1個作成可能。



▼「オプショングループ」の特徴

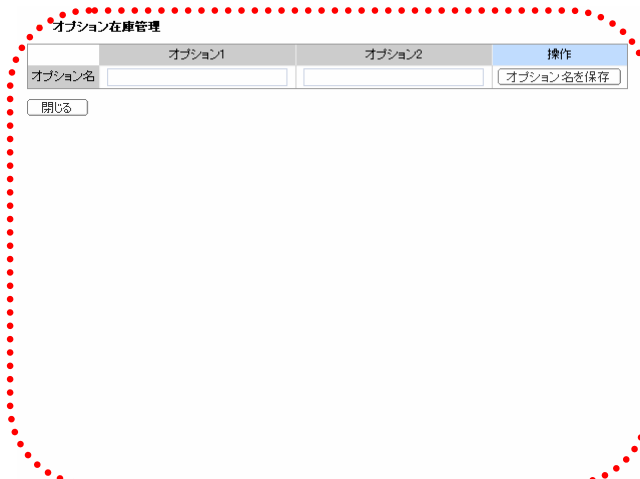
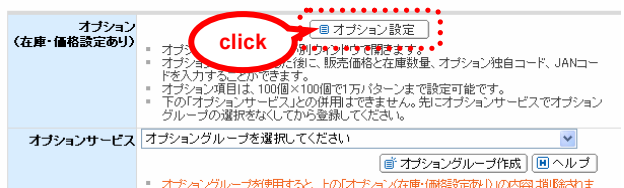
- ・「オプショングループ」は50個作成できます。
- ・1オプションあたりオプション内容を、最大で10個作成することができます。(50×10=500項目の選択が可能)
- ・在庫管理は不可。



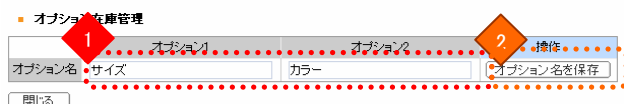
「オプション」の設定方法

- 1 [商品管理]>[商品の設定]>[商品の登録/修正]から、オプションを設定したい商品を選びます。
- 2 【オプション設定】ボタンを押すと「オプション在庫管理」画面が現れます。

- ・商品名の右側にアイコンを三つまで付けることができます。
- ・「私のアイコン」に独自で作成したアイコンを21個まで登録できます。
- ・173個の「アイコンリスト」からアイコン画像を選択して、「私のアイコン」に登録することもできます。



- 3 オプションのタイトルを登録します。オプション名に、オプションのタイトルを入力し、【オプション名を保存】ボタンを押します。



「オプショングループ」の設定方法

1 [商品管理]>[グループの設定]
>[オプションのグループ設定]を開きます。

2 各項目に必要な事項を入力します。

オプショングループが登録されていません。

※ 全部で50個のオプショングループを生成することができます!

オプショングループ登録/修正

① オプショングループ簡単説明

②

詳細オプション1

顧客選択項目 顧客必須項目

オプション名を入力してください

アイテム名 追加金額

項目追加 削除

詳細オプション2

顧客選択項目 顧客必須項目

オプション名を入力してください

アイテム名 追加金額

項目追加 削除

詳細オプション3

顧客選択項目 顧客必須項目

オプション名を入力してください

アイテム名 追加金額

詳細オプション4

顧客選択項目 顧客必須項目

オプション名を入力してください

アイテム名 追加金額

①オプショングループ簡単説明：
覚えやすい名前をつけましょう。
※ショップ画面には表示されません。

②顧客選択項目／顧客必須項目：
「選択」を選択すれば、この項目を選らなくても先の画面に進むことができ、「必須」を選択すれば、この項目を選ばなければ先の画面に進めません。
オプション名を入力してください：
サイズや色、容量などの項目を入力します。
アイテム名：
S,M,Lや白,黒、100cc,150ccなどの項目を入力します。
追加金額：
その項目を選択することで、金額が増減する場合は、半角英数で、金額を入力します。価格が下がる場合は、数字の前に「-(マイナス)」を入力します。

3 【項目追加】ボタンを押します。

4 5～6の手順を繰り返し、項目を増やします。

5 1つのオプションが完成したら、「詳細オプション2」に移動し、別のオプションを作成していきます。

6 全てのオプションが完成したら、画面の一番下までスクロールし、【保存する】ボタンを押します。

7 [商品管理]>[商品の登録／修正]
>[商品の登録／修正]を開きます。

8 作成した「オプショングループ」を反映させる商品を選びます。

9 全てのオプションが完成したら、画面の一番下までスクロールし、【保存する】ボタンを押します。

10 [商品管理]>[商品の登録／修正]
>[商品の登録／修正]を開きます。

11 作成した「オプショングループ」を反映させる商品を選びます。

12 [オプションサービス]から作成した「オプショングループ」を選択します。

オプション2

属性名

属性

・オプション1と使い方は同じですが、【オプション別価格】は設定できません。
・文字入力数は日本語で115文字までです。

オプションサービス

オプショングループ1
オプショングループを選択してください
オプショングループ

・オプションを選択すると、上の特殊コード入力112のオプションは非表示されます!
・オプショングループを追加すると、該当するオプションが自動的に含まれた詳細オプションが全て表示されます。
・商品登録の特入力することができる詳細オプションは最高10個です。
・全部で50個のオプショングループと各グループ当たり10個の詳細オプションを設定することができます。

商品表示可否

見せる 見せない

拡大画像

この画像のみ削除する

13 画面の一番下までスクロールし、【修正】ボタンを押します。

【Point】

・最大入力文字数
「属性名」: 半角40文字
「属性」 : 全角115文字(カンマ含む)

・「オプション」と、「オプショングループ」を同時に 利用することはできません。